
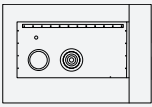

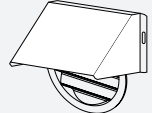
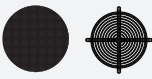

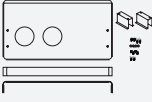
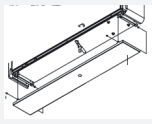


	Beschrijving van accessoires	Kan worden gebruikt voor de volgende producten	Artikelnummer
<b>Wandbedieningspanelen van de M7-serie</b>			
<b>Bedieningspanelen</b>			
	Elektronisch LED-bedieningspaneel met touchscreen, voor wandmontage, compleet met thermostaat en sensor voor de kamertemperatuur en relatieve luchtvochtigheid. Kabelaansluiting. Kleur: wit	Alle	EEB749II
<b>Apart geleverde accessoires</b>			
<b>Voorinstallatieset</b>			
	Set bestaande uit: papieren sjabloon, buitenroosters, muurbevestigingsbeugel, buizen voor gaten, schroeven en pluggen	..2.0 - 12 HP DC INVERTER ..2.0 - 10 HP DC INVERTER ..2.0 ELEC 2 kW - 12 HP DC INVERTER	GB0671II
	Set bestaande uit: papieren sjabloon, buitenroosters DN 200 mm, muurbevestigingsbeugel, buizen voor gaten, schroeven en pluggen	..2.0 ELEC 2 kW - 15 HP DC INVERTER ..2.0 MAXI - 15 HP DC INVERTER	GB1092II
	Set bestaande uit: papieren sjabloon, buitenroosters, muurbevestigingsbeugel, buizen voor gaten, schroeven en pluggen	..2.0 MINI - 09 HP DC INVERTER	GB1109II
<b>Zijuitgang bekisting</b>			
	Verzonken bekisting voor hoekmontage met uitgang rechts, diepte: 165 mm	..2.0 - 12 HP DC INVERTER ..2.0 - 10 HP DC INVERTER ..2.0 ELEC 2 kW - 12 HP DC INVERTER	L00773II
	Verzonken bekisting voor hoekmontage met uitgang links, diepte: 165 mm	..2.0 - 12 HP DC INVERTER ..2.0 - 10 HP DC INVERTER ..2.0 ELEC 2 kW - 12 HP DC INVERTER	L00774II
<b>Roosters en andere accessoires</b>			
	Set nr. 2 buitenroosters met vaste lamellen 160 mm voor buiten	..2.0 - 12 HP DC INVERTER ..2.0 - 10 HP DC INVERTER ..2.0 ELEC 2 kW - 12 HP DC INVERTER ..2.0 MINI - 09 HP DC INVERTER	GB0738II
	Regenbeschermingsset. Alleen van toepassing op vaste roosters. DN 160 mm	..2.0 - 12 HP DC INVERTER ..2.0 - 10 HP DC INVERTER ..2.0 ELEC 2 kW - 12 HP DC INVERTER ..2.0 MINI - 09 HP DC INVERTER	GB0739II
	Set nr. 1 insectenbescherming alleen voor inlaatopening. Kan alleen worden toegepast op vaste buitenroosters DN 160 mm	..2.0 - 12 HP DC INVERTER ..2.0 - 10 HP DC INVERTER ..2.0 ELEC 2 kW - 12 HP DC INVERTER ..2.0 MINI - 09 HP DC INVERTER	GB0755II
	Set nr. 2 buitenroosters met vaste lamellen 200 mm voor buiten	..2.0 ELEC 2 kW - 15 HP DC INVERTER ..2.0 MAXI - 15 HP DC INVERTER	GB1091II
<b>Set voor installatie op glazen wanden</b>			
	Set voor installatie op glazen wanden. Bestaande uit: 1 afsluitpaneel voor de achterkant, 2 vloerbevestigingsbeugels, 1 beugelafdekplaat, schroeven en moeren	..2.0 - 12 HP DC INVERTER ..2.0 - 10 HP DC INVERTER ..2.0 ELEC 2 kW - 12 HP DC INVERTER	GB0740II
<b>Set voor afsluiting van de onderkant</b>			
	Set voor esthetische afsluiting van de zijkant onderaan	..2.0 - 12 HP DC INVERTER ..2.0 - 10 HP DC INVERTER ..2.0 ELEC 2 kW - 12 HP DC INVERTER ..2.0 ELEC 2 kW - 15 HP DC INVERTER ..2.0 MAXI - 15 HP DC INVERTER	GB0737II
		..2.0 MINI - 09 HP DC INVERTER	GB1105II

1. Accessoires kunnen in de fabriek worden geïnstalleerd en getest.
2. Accessoire niet combineerbaar met ELEC-versies.