



ENERG

енергия · ενέργεια

Y


IJA

IE

IA

Dimplex

WI 10TU



A⁺⁺

A⁺⁺⁺

A⁺⁺⁺

A⁺⁺

A⁺

A

B

C


D

E

F

G

+



+



+



+



1 Jahreszeitbedingte Raumheizungs-Energieeffizienz der Wärmepumpe

163 %

2 Temperaturregler

Klasse I = 1 %, Klasse II = 2 %, Klasse III = 1,5 %, Klasse IV = 2 %, Klasse V = 3 %, Klasse VI = 4 %, Klasse VII = 3,5 %, Klasse VIII = 5 %

+1,5 %

3 Zusatzheizkessel

Jahreszeitbedingte Raumheizungs-Energieeffizienz (in %)

$$\left(\boxed{} - \overset{\textcircled{1}}{\boxed{I}} \right) \times \boxed{II} = \boxed{X} \%$$

4 Solarer Beitrag

Tankeinstufung
A* = 0,95, A = 0,91,
B = 0,86, C = 0,83,
D-G = 0,81

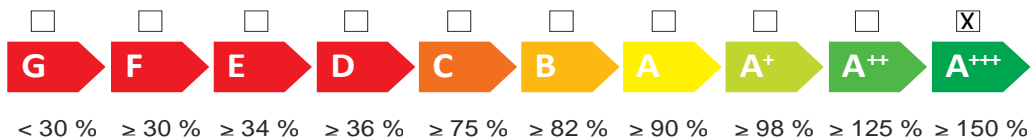
$$\left(\boxed{III} \times \boxed{} + \boxed{IV} \times \boxed{} \right) \times \boxed{0,45} \times \left(\boxed{} / 100 \right) \times \boxed{} = \boxed{X} \%$$

Kollektorgröße (in m²) Tankvolumen (in m³) Kollektorwirkungsgrad (in %)

5 Jahreszeitbedingte Raumheizungs-Energieeffizienz der Verbundanlage bei durchschnittlichem Klima

165 %

Jahreszeitbedingte Raumheizungs-Energieeffizienzklasse der Verbundanlage bei durchschnittlichem Klima



Jahreszeitbedingte Raumheizungs-Energieeffizienz bei kälterem und wärmerem Klima

Kälter: $\overset{\textcircled{5}}{\boxed{165}} - \boxed{-7} = \boxed{172} \%$

Wärmer: $\overset{\textcircled{5}}{\boxed{165}} + \boxed{0} = \boxed{165} \%$

Die auf diesem Datenblatt für den Produktverbund angegebene Energieeffizienz weicht möglicherweise von der Energieeffizienz nach dessen Einbau in ein Gebäude ab, denn diese wird von weiteren Faktoren wie dem Wärmeverlust im Verteilsystem und der Dimensionierung der Produkte im Verhältnis zu Größe und Eigenschaften des Gebäudes beeinflusst.